

I M A E  
**ÍNDICE  
MENSUAL DE  
ACTIVIDAD  
ECONÓMICA**

E N E R O D E 2 0 2 1

FECHA DE PUBLICACIÓN: 12 DE MARZO DE 2021



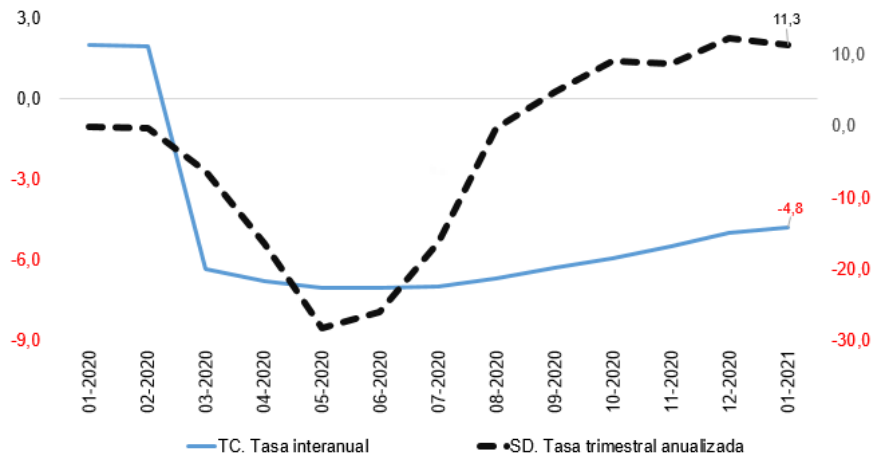
# IMAE ENERO 2021

En enero de 2021 la producción nacional decreció 4,8 %<sup>1</sup> en términos interanuales, caída inferior a la tasa de variación media del 2020 (-5,0 %). La tasa de variación trimestral anualizada de la serie ajustada por estacionalidad registró un crecimiento de 11,3 % (Gráfico 1) mientras que en diciembre pasado fue 12,1 %.

Así, es posible afirmar que la economía mantiene el proceso de recuperación que inició en julio del 2020, pero su impulso se moderó ligeramente.

## Gráfico 1. Índice Mensual de Actividad Económica

Variación interanual de la serie tendencia ciclo (TC) y trimestral anualizada de la serie ajustada por estacionalidad (SD)  
(en porcentajes)



Fuente: BCCR.








<sup>1</sup> El análisis se realiza con base en la serie tendencia ciclo, excepto que se indique otro tipo de tratamiento estadístico. Los datos básicos utilizados en el cálculo del indicador están sujetos a revisión. Lo anterior, y la incorporación de una nueva observación, podrían implicar ajustes en las tasas de variación de los meses previos.

# Evolución por actividad económica

En enero de 2021, la producción de la manufactura y de los servicios informáticos creció en términos interanuales 1,9 % y 0,7 %, respectivamente. Por el contrario, el resto de las actividades económicas mostraron caídas en su nivel de actividad en relación con enero de 2020 (Figura 1).

**Figura 1. Índice Mensual de Actividad Económica**

Tasa de variación interanual de la tendencia ciclo y tasa trimestral anualizada de la serie ajustada por estacionalidad según industria (en porcentajes)

	Enero 2021	Enero 2020	Aceleración (p.p.)	Variación trimestral anualizada
Agropecuaria 	-2,3	0,4	-2,7	-0,8
Manufactura 	1,9	3,6	-1,7	13,8
Construcción 	-7,7	-16,7	9,0	13,4
Comercio 	-6,1	-0,3	-5,8	22,6
Servicios 	-5,4	3,2	-8,6	18,4
Información y comunicación 	0,7	7,8	-7,1	-4,2
IMAE 	-4,8	2,0	-6,8	11,3

Fuente: BCCR.

Según actividad económica, destaca lo siguiente:



## Actividad agropecuaria

La actividad agropecuaria decreció 2,3 % respecto a enero 2020, principalmente por la disminución en la producción de:

- i. Banano, por la demanda externa y la incertidumbre de algunos productores sobre la evolución de los precios internacionales de la fruta.
- ii. Café, por atrasos en la cosecha del grano en las principales zonas productoras.
- iii. Azúcar, por el comienzo tardío de la zafra 2020-2021 debido a las condiciones climáticas.

Lo anterior fue parcialmente compensado por el buen desempeño en la producción de piña.



## Manufactura

La manufactura registró un crecimiento interanual de 1,9 %, con lo que acumula cinco meses consecutivos de crecimiento, debido al dinamismo de los regímenes especiales, específicamente en la producción de implementos médicos como catéteres, equipos de transfusión e implantes mamarios.

Lo anterior más que compensó la menor producción del régimen definitivo, especialmente de azúcar, pollo, carne porcina, papel y materiales de la construcción.



## Construcción

La construcción disminuyó 7,7 %, con lo cual la contracción en esta actividad acumula más de dos años.

En el caso de la construcción con destino privado, afectó la menor edificación de viviendas y de obra no residencial (bodegas, locales comerciales y parqueos). No obstante lo anterior, se registró un aumento en la construcción de naves industriales y de torres para viviendas y oficinas.

La caída en la construcción con destino público se desaceleró debido a la mayor inversión en infraestructura vial (Ruta 1 y proyectos desarrollados por el Ministerio de Obras Públicas y Transporte) y en proyectos de suministro de agua potable y saneamiento.



## Comercio y reparación de vehículos

La actividad de comercio y reparación de vehículos presentó una variación interanual de -6,1 %. Esta actividad moderó su ritmo de disminución luego de decrecer más de 10 % en el 2020.

La reducción del comercio se atribuye principalmente a las menores ventas de vehículos y de productos relacionados con la construcción, parcialmente compensado por el aumento en las ventas de bienes de consumo masivo (alimentos), artículos eléctricos y del hogar.

La menor actividad en mantenimiento y reparación de vehículos se asocia con las menores ventas de automotores y a la reducción de la movilidad de personas.



## Servicios

La actividad agregada de servicios muestra heterogeneidad en el comportamiento de sus componentes. Si bien el agregado general muestra una contracción interanual de 5,4%, algunos subgrupos como los servicios de información y comunicaciones, muestran crecimientos interanuales. Igualmente, ciertos servicios específicos muestran crecimientos al surgir nuevas demandas, como una forma de adaptación a las restricciones que impone la pandemia. Por ejemplo, en el grupo de transporte y almacenamiento, cuyo agregado decreció 23,5 %, los servicios de mensajería crecieron a una tasa de 8,3 %. Igualmente, el grupo de otros servicios se contrajo 6,1 %, pero la actividad particular de reparación de computadoras creció 20 %, debido a su mayor uso en las modalidades remotas de trabajo y educación.

Ahora bien, como se indicó anteriormente, el conjunto de las actividades de servicios disminuyó 5,4% en forma interanual, principalmente por la menor demanda de servicios de hoteles y restaurantes (-49,8%), así como de transporte y almacenamiento (-23,5%).

La actividad en los servicios de información y comunicaciones creció 0,7%, por la mayor demanda en los servicios de televisión por cable, internet y telefonía IP (protocolo de internet, por sus siglas en inglés)<sup>2</sup>.

---

<sup>2</sup> Es una tecnología que permite integrar en una misma red las comunicaciones de voz y datos. La demanda por este tipo de tecnología se ha incrementado debido a la implementación de teletrabajo por parte de algunas empresas, la aplicación de los programas de educación mediante presencialidad remota y la mayor utilización de comercio electrónico, servicios digitales y transferencias electrónicas. Sin embargo, es de notar que la actividad económica en los servicios de información y comunicaciones muestra una tasa de crecimiento trimestral negativa (es decir, se contrajo en el trimestre a enero en relación con el trimestre inmediato anterior), debido a una caída en las exportaciones de servicios de tecnologías de información en los meses de noviembre y diciembre.

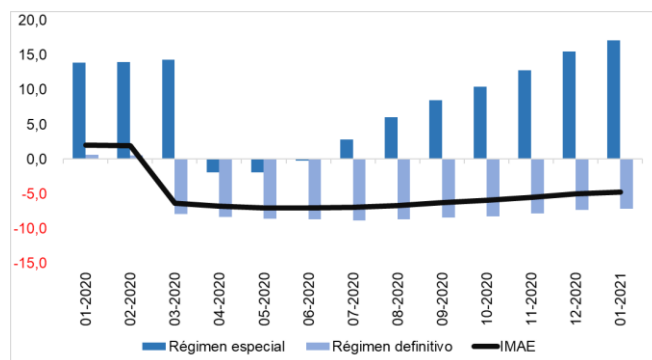
# Evolución según régimen de comercio

La producción de los regímenes especiales creció en términos interanuales 17,1 % en enero (Gráfico 2). Además, destaca que todas las agrupaciones de este régimen mostraron crecimientos en la producción, lo cual es atribuible al proceso de recuperación económica de nuestros principales socios comerciales, en particular los Estados Unidos<sup>3</sup>.

La producción manufacturera muestra crecimientos de dos dígitos desde setiembre 2020, debido a la mayor producción de implementos médicos. El aumento en la producción de los servicios empresariales (a partir de octubre 2020), se debe a la mayor demanda por servicios de consultoría en gestión financiera y de investigación científica y desarrollo.

**Gráfico 2. Índice mensual de actividad económica según régimen de comercio**

Variación interanual de la serie tendencia ciclo  
(en porcentajes)



Fuente: BCCR.

Por su parte, la producción fuera de regímenes especiales decreció 7,1 % en enero, por la menor prestación de los servicios de hoteles y restaurantes, transporte y almacenamiento, comercio y construcción.

<sup>3</sup> En enero todas las actividades que producen bajo este régimen de comercio crecieron tanto en serie original como en tendencia ciclo.